



- a) 1 x 4 m. et 2 x 5 m.
- b) 3 x 5 m.
- c) 2 x 5 m. et 1 x 6 m.
- d) 2 x 5 m. et 1 x 6 m.
- e) 1 x 5 m. et 2 x 6 m.

**En même temps**, former l'encol. en rab. les **a) b) c)** 14 m. - **d) e)** 16 m. centr. puis cont. un côté à la fs en rab. côté encol. 2 rgs plus haut: 1 x 7 m.

### DEMI-DEVANT DROIT

Monter **a)** 65 m. - **b)** 67 m. - **c)** 71 m. - **d)** 75 m. - **e)** 79 m., aig. n° 4,5, tric. en côtes 2/2 en commençant le 1er rg (endr. du trav.) par 3 m. endr. et en terminant par **a)** 2 m. env. - **b) c) d) e)** 2 m. endr. pendant 2 cm (4 rgs)

Cont. en jersey, aig. n° 5 en répartissant sur le 1er rg **a) b)** 1 augm.

On a: **a)** 66 m. - **b)** 68 m. - **c)** 71 m. - **d)** 75 m. - **e)** 79 m.

A 37 cm de haut. après les côtes, former l'emman. en rab. à gauche ts les 2 rgs:

- a)** 1 x 3 m., 2 x 2 m. et 3 x 1 m.
- b)** 1 x 3 m., 2 x 2 m. et 4 x 1 m.
- c)** 1 x 3 m., 3 x 2 m. et 4 x 1 m.
- d)** 2 x 3 m., 3 x 2 m. et 4 x 1 m.
- e)** 3 x 3 m., 3 x 2 m. et 4 x 1 m.

Il reste **a)** 56 m. - **b)** 57 m. - **c)** 58 m. - **d)** 59 m. - **e)** 60 m.

**A a)** 52 cm - **b)** 53 cm - **c)** 54 cm - **d)** 55 cm - **e)** 56 cm de haut. après les côtes, former l'encol. en rab. à droite: **a) b) c)** 27 m. - **d) e)** 28 m., puis ts les 2 rgs: 1 x 4 m., 1 x 3 m., 3 x 2 m. et 2 x 1 m.

**A a)** 58 cm - **b)** 59 cm - **c)** 60 cm - **d)** 61 cm - **e)** 62 cm de haut. après les côtes, former l'épaule en rab. à gauche ts les 2 rgs:

- a)** 1 x 4 m. et 2 x 5 m.
- b)** 3 x 5 m.
- c)** 2 x 5 m. et 1 x 6 m.
- d)** 2 x 5 m. et 1 x 6 m.
- e)** 1 x 5 m. et 2 x 6 m.

Tric. le demi-devant gauche en sens inverse.

### MANCHES

Monter **a)** 42 m. - **b)** 46 m. - **c)** 50 m. - **d)** 54 m. - **e)** 54 m., aig. n° 4,5, tric. en côtes 2/2 en commençant et en terminant le 1er rg (endr. du trav.) par 2 m. endr. pendant 2 cm (4 rgs)

Cont. en jersey, aig. n° 5 en répartissant sur le 1er rg **a) e)** 2 augm.

On a: **a)** 44 m. - **b)** 46 m. - **c)** 50 m. - **d)** 54 m. - **e)** 56 m.

Faire de ch. côté: (à 2 m. des bords):

- a)** ts les 16 rgs: 5 x 1 augm.
- b)** ts les 16 rgs: 5 x 1 augm.
- c)** ts les 14 rgs: 6 x 1 augm.
- d)** ts les 14 rgs: 6 x 1 augm.
- e)** ts les 12 rgs: 7 x 1 augm.

On a: **a)** 54 m. - **b)** 56 m. - **c)** 62 m. - **d)** 66 m. - **e)** 70 m.

A 45 cm de haut. après les côtes, former l'arrondi en rab. de ch. côté:

- a)** ts les 2 rgs: 1 x 3 m., 1 x 2 m., 5 x 1 m., ts les 4 rgs: 2 x 1 m., ts les 2 rgs: 4 x 1 m., 1 x 2 m. et 1 x 3 m.
- b)** ts les 2 rgs: 1 x 3 m., 2 x 2 m., 4 x 1 m., ts les 4 rgs: 2 x 1 m., ts les 2 rgs: 4 x 1 m., 1 x 2 m. et 1 x 3 m.
- c)** ts les 2 rgs: 1 x 3 m., 2 x 2 m., 11 x 1 m., 2 x 2 m. et 1 x 3 m.
- d)** ts les 2 rgs: 1 x 3 m., 3 x 2 m., 9 x 1 m., 3 x 2 m. et 1 x 3 m.
- e)** ts les 2 rgs: 1 x 3 m., 4 x 2 m., 7 x 1 m., 4 x 2 m. et 1 x 3 m.

A 60 cm de haut. après les côtes, rab. les 12 m. restantes.

Tric. la seconde manche semblable.

### ASSEMBLAGE

Faire les coutures des épaules, des côtés et des manches. Monter celles-ci aux emman.

### TAILLES

**a)** 34/36 - **b)** 38/40 - **c)** 42/44 - **d)** 46/48 - **e)** 50/52  
Voir tableau des tailles page 2

### QUALITÉ (Nombre de pelotes)

QUALITÉ	COLORIS	34/36	38/40	42/44	46/48	50/52
TORNADE	MÉTÉORE	10	11	12	13	14

**Composition du modèle:** 32 % Mohair - 31 % Acrylique - 24 % Polyester - 13 % Polyamide

### MERCERIE

Aig. n° 4,5  
Aig. n° 5  
1 crochet n° 4,5  
1 arrêt de m. réf.: 473 380 0004 (pour servir de broche)

### POINTS EMPLOYÉS

**Côtes 2/2**  
**Jersey**

**Augm. à 2 m. des bords**

**M. serrée:** piquer le crochet dans 1 m., ramener 1 boucle, 1 jeté, tirer le fil à travers les 2 boucles se trouvant sur le crochet.

### ÉCHANTILLON

**Important:** il est indispensable à la réalisation d'un tricot aux bonnes dimensions: voir page 2  
10 cm de jersey, aig. n° 5 = 16 m. et 22 rgs

## RÉALISATION

### DOS

Monter **a)** 74 m. - **b)** 78 m. - **c)** 86 m. - **d)** 94 m. - **e)** 102 m., aig. n° 4,5, tric. en côtes 2/2 en commençant et en terminant le 1er rg (endr. du trav.) par **a)** 2 m. env. - **b) c) d) e)** 2 m. endr. pendant 2 cm (4 rgs)

Cont. en jersey, aig. n° 5 en répartissant sur le 1er rg **a) b)** 2 augm.

On a: **a)** 76 m. - **b)** 80 m. - **c)** 86 m. - **d)** 94 m. - **e)** 102 m.

A 37 cm de haut. après les côtes, former les emman. en rab. de ch. côté ts les 2 rgs:

- a)** 1 x 3 m., 2 x 2 m. et 3 x 1 m.
- b)** 1 x 3 m., 2 x 2 m. et 4 x 1 m.
- c)** 1 x 3 m., 3 x 2 m. et 4 x 1 m.
- d)** 2 x 3 m., 3 x 2 m. et 4 x 1 m.
- e)** 3 x 3 m., 3 x 2 m. et 4 x 1 m.

Il reste **a)** 56 m. - **b)** 58 m. - **c)** 60 m. - **d)** 62 m. - **e)** 64 m.

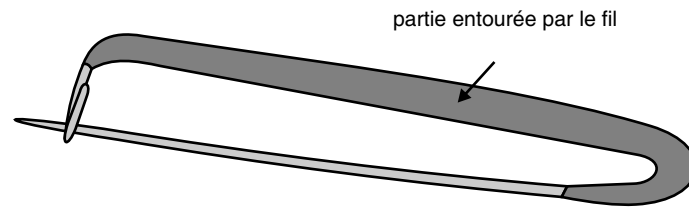
**A a)** 58 cm - **b)** 59 cm - **c)** 60 cm - **d)** 61 cm - **e)** 62 cm de haut. après les côtes, former les épaules en rab. de ch. côté ts les 2 rgs:

Avec le crochet n° 4,5, faire le long des demi-devants et autour de l'encolure 1 rg de m. serrées.

Entourer l'arrêt de m. avec un reste de fil brillant (qualité SUNSET col. ARGENT par exemple) en suivant le schéma ci-dessous et le passer dans les m. comme une broche.

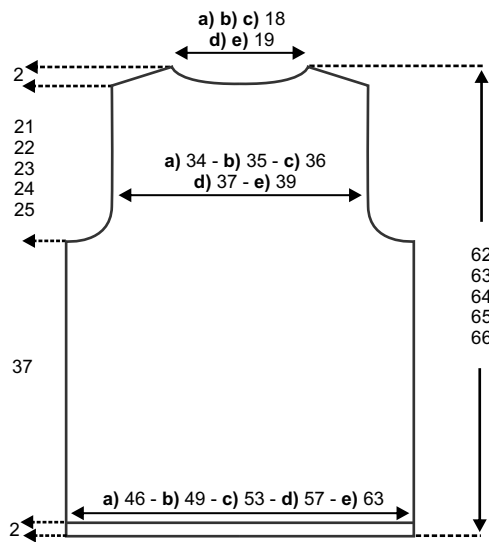
Betty

### Schéma de la broche

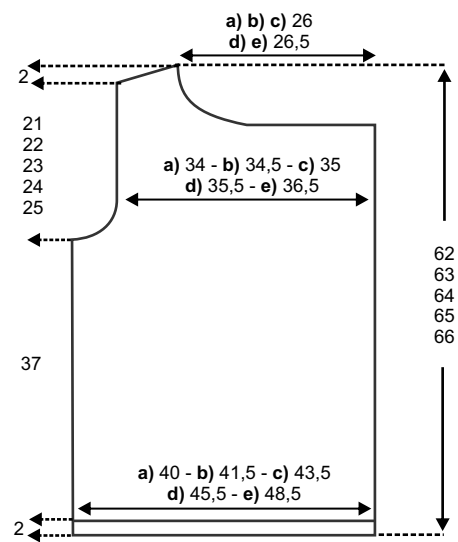


Arrêt de maille réduit à 70%, pour obtenir la taille réelle utiliser un agrandissement de 141 %.

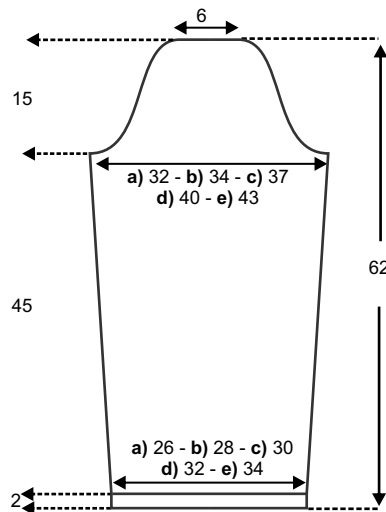
#### Patron dos



#### Patron 1/2 devant droit



#### Patron manches



Tous les chiffres indiqués correspondent aux mesures du patron (en centimètres) tant en largeur qu'en hauteur